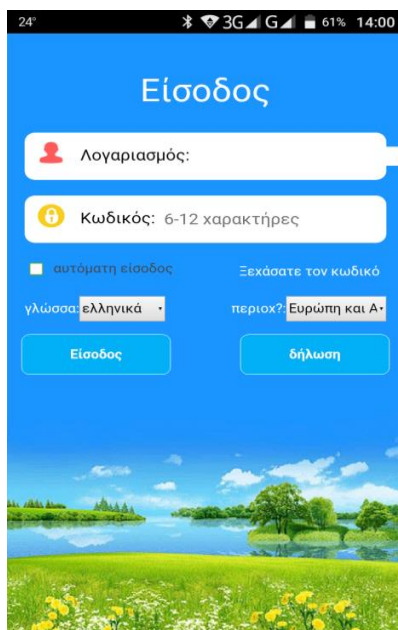


## ΟΔΗΓΙΕΣ ΕΝΕΡΓΟΠΟΙΗΣΗΣ

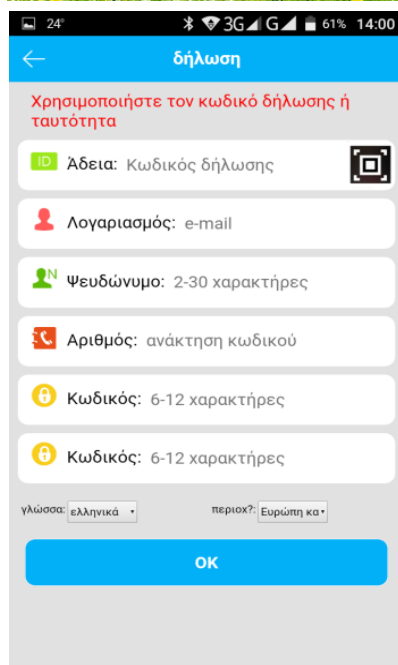


1. Βάζουμε την κάρτα sim στην συσκευή αφού έχουμε αφαιρέσει το rip προηγουμένως και έχουμε ενεργοποιήσει πακέτο δεδομένων (αφορά καρτοκινητή)



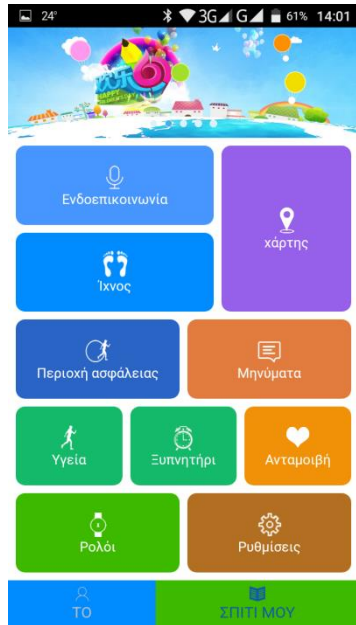
2. Ανοίγουμε την εφαρμογή SeTracker ή SeTracker3 στο κινητό μας.

Επιλέγουμε περιοχή "Ευρώπη και Αφρική" και πατάμε δήλωση.



Στην θέση Άδεια: Κωδικός δήλωσης σκανάρουμε το barcode που βρίσκεται στο πίσω μέρος της συσκευής.





3. Αφού συμπληρώσουμε όλα τα στοιχεία και πατήσουμε ΟΚ ανοίγουμε εκ νέου την εφαρμογή.

Στον χάρτη θα δούμε την συσκευή μας και στις ρυθμίσεις θα κάνουμε όλες τις απαραίτητες ρυθμίσεις ώρας, ημερομηνίας καθώς και τις ειδοποιήσεις που θέλουμε να παίρνουμε από την συσκευή.